








-  Czujka termiczna
-  Ręczny Ostrzegacz Pożarowy
-  Centrala z modułem I/O
-  Czujka term.—opt. ze wsk. zadz.
-  Czujka termiczno—optyczna
-  Sygnalizator wewnętrzny
-  Sygnalizator zewnętrzny

ZESTAWIENIE POWIERZCHNI PIĘTRA:	
2. 1 KOMUNIKACJA	22.68 m²
2. 2 BIURO	10.90 m²
2. 3 BIURO	11.44 m²
2. 4 ARCHIWUM	23.25 m²
2. 5 WC PERSONELU	02.86 m²
2. 6 POMIESZCZENIE SOCJALNE	05.50 m²
2. 7 KOMUNIKACJA	38.93 m²
2. 8 SALA WYKŁADOWA	99.96 m²
2. 9 POM. GOSPODARCZE	05.00 m²
2. 10 WC MĘSKIE	08.44 m²
2. 11 WC DLA NIEPEŁNOSPRAWNYCH	04.19 m²
2. 12 WC DAWSKIE	08.58 m²

RAZEM: 241,73 m²

Szybkie wyłączenie zasilania

Układ sieciowy TNC-S

Imię i nazwisko		Nr uprawnień		Data		Podpis		Branża	
Projektował		Inż. Waldemar Kędzierski		WBPP-NB-721039/83		04.2017		Elektryczna	
Opracował		mgr Inż. Krzysztof Ochocki						Elektryczna	
Inwestor		NADGÓPLAŃSKI PARK TYŚIĄCLECIA 88-150 Kruszwica ul. Wodna 9						1:100 A3	
Obiekt		Obiekt ekspozycji przyrodniczo - historycznej Kruszwica ul. Popieła dz.nr 249/3						Projekt	
Temat		Plan instalacji elektrycznych - 1 piętro - SAP						Tom	
								Zaszyt	
								Nr. rys.	
								1	
								21	